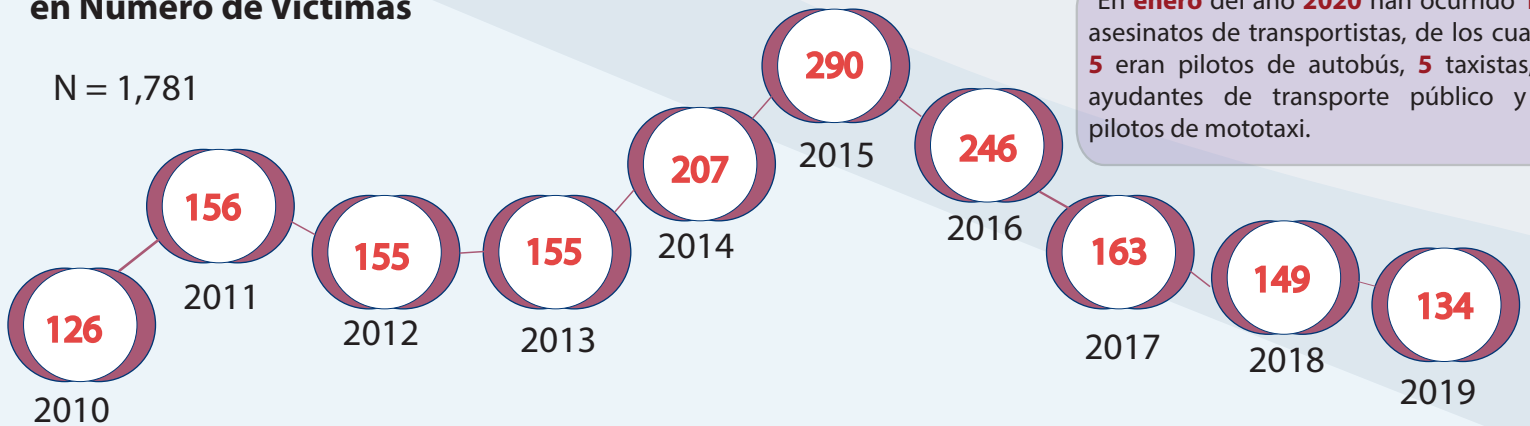


## Homicidios de Transportistas 2010 - 2019 en Número de Víctimas

N = 1,781



En **enero** del año **2020** han ocurrido **14** asesinatos de transportistas, de los cuales **5** eran pilotos de autobús, **5** taxistas, **2** ayudantes de transporte público y **2** pilotos de mototaxi.

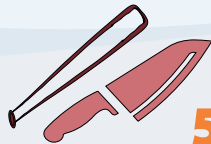
Los últimos **tres meses** del año 2019 incluyen datos del monitoreo de **medios de comunicación del ONV**, ya que la **Policía Nacional no ha proporcionado datos oficiales**.

## Homicidios de Transportistas 2019 Según Arma / Mecanismo, en Número de Víctimas



**94.8%**

Arma de Fuego



**5.2%**

Otras Armas

## Homicidios de Transportistas 2019 Según Municipio de Mayor Incidencia en Número de Víctimas



**31.3%**

Distrito Central



**25.4%**

San Pedro Sula

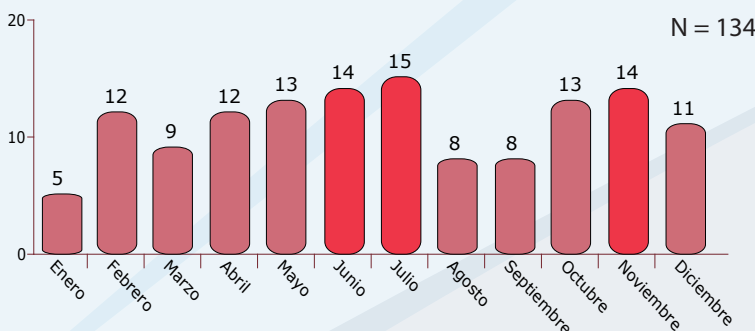


**16.4%**

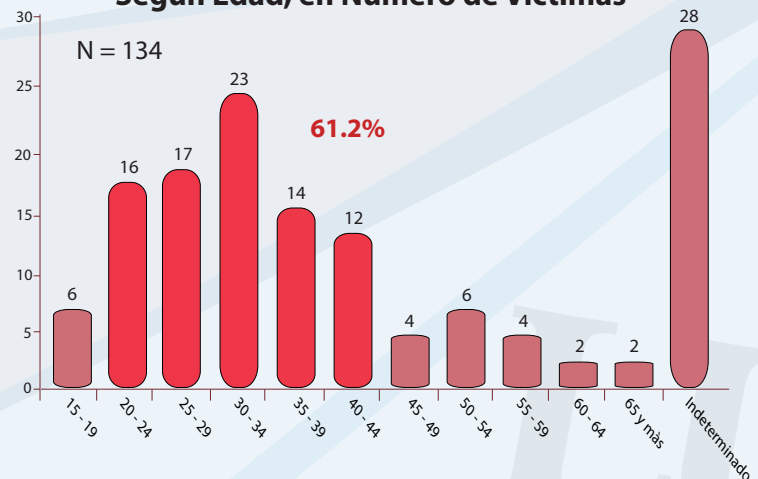
Choloma

Del resto del país 23 municipios sumaron el 26.9% de homicidios de transportistas

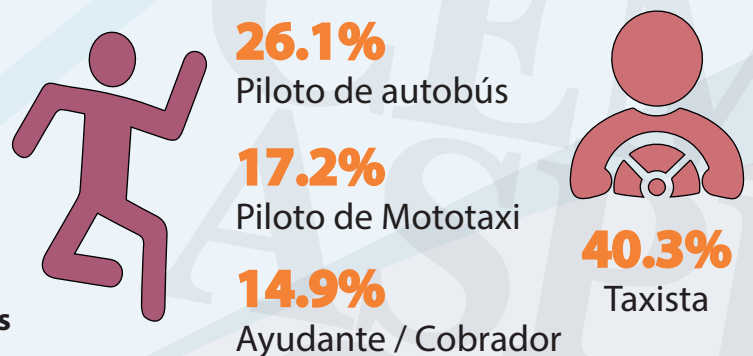
## Homicidios de Transportistas 2019 Según Mes de Mayor Incidencia, en Número de Víctimas



## Homicidios de Transportistas 2019 Según Edad, en Número de Víctimas



## Homicidios de Transportistas 2019 Según Ocupación, en Número de Víctimas



En el año **2015** se aprobó la **Ley del Transporte Terrestre de Honduras** bajo el decreto No. 155-2015 que establece como finalidad primordial "obtener para los usuarios del servicio público y especial del transporte, las mayores y mejores condiciones de calidad, seguridad, comodidad, eficiencia, economía y representatividad establecida bajo el principio de equidad."